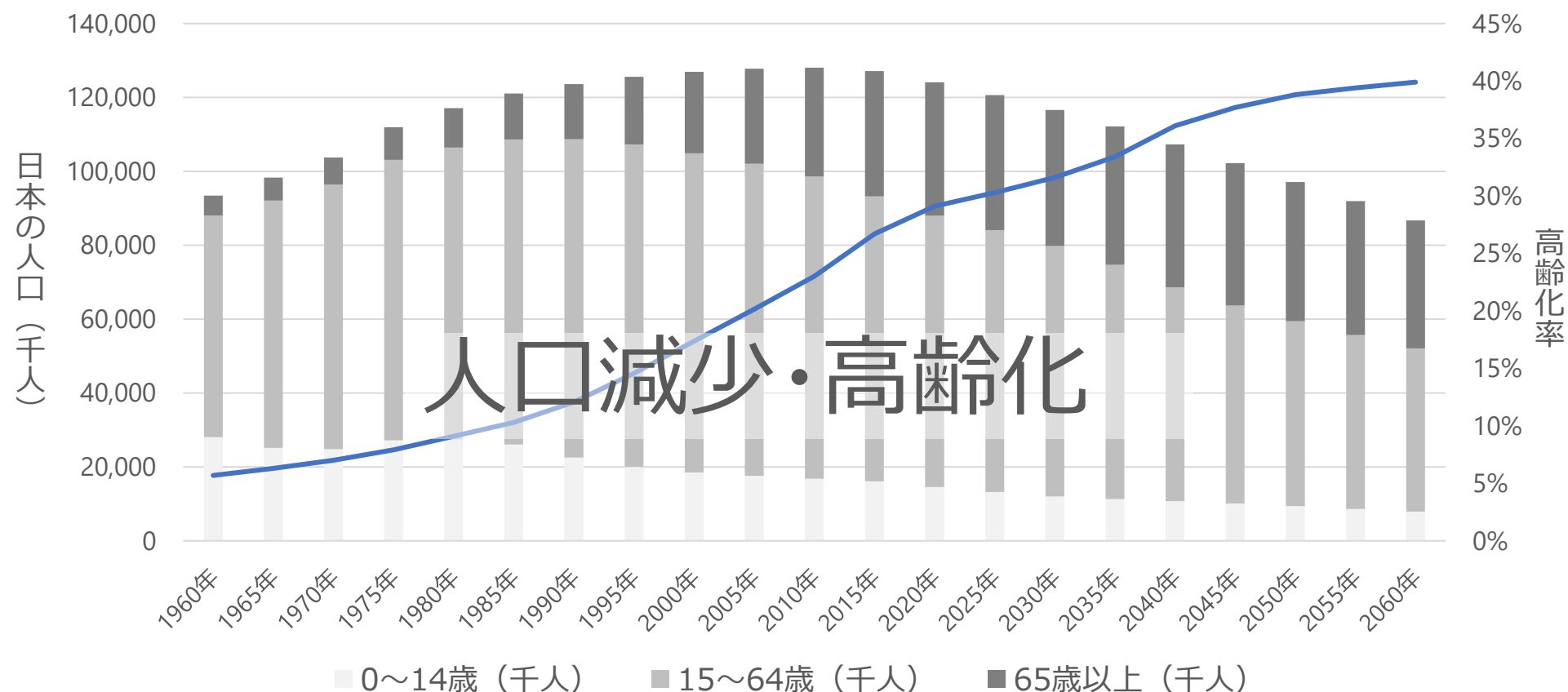


マーケットデータ

日本の高齢化

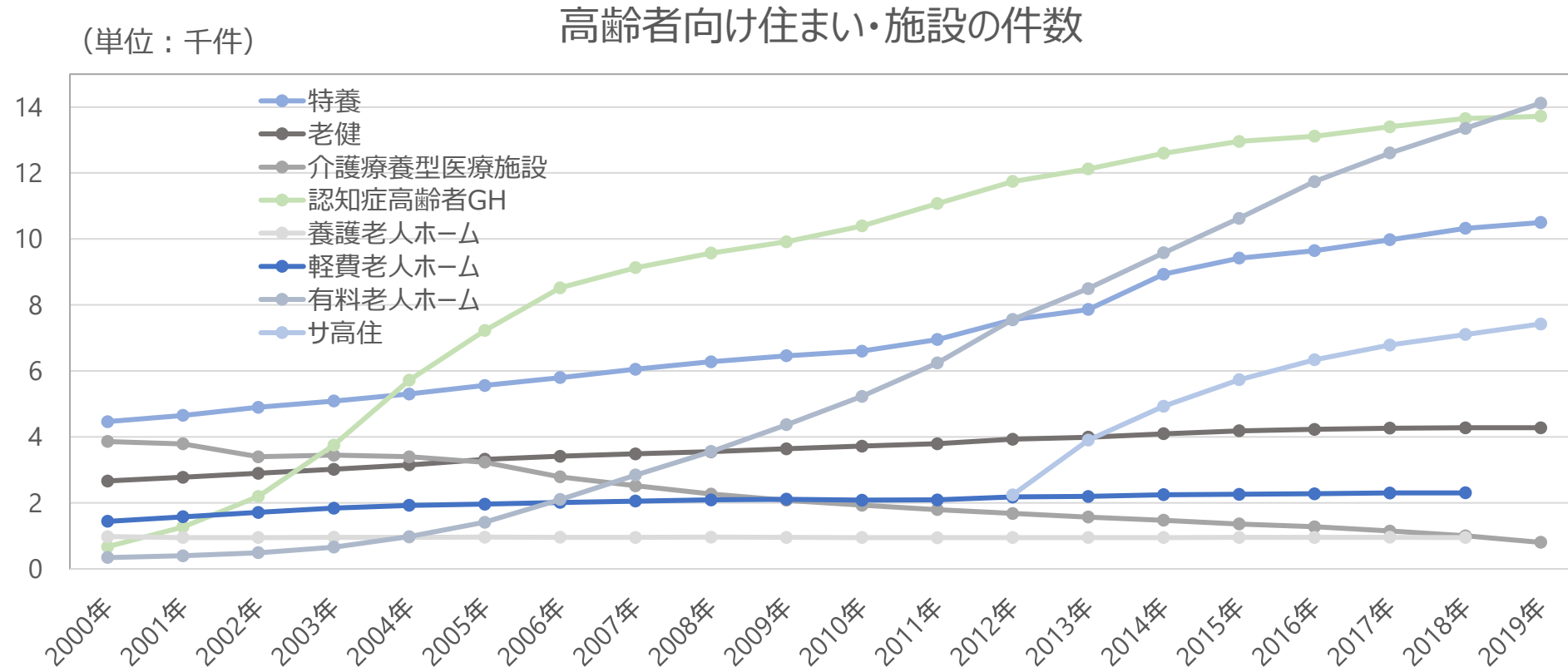
✓人口の減少に伴い高齢化率が上昇傾向



【出典】2010年までの値は総務省「国勢調査」「人口推計」、2015年は総務省「人口推計」（2015年10月1日現在）、推計値は国立社会保障・人口問題研究所「日本の将来推計人口（2012年1月推計）」の中位推計より国土交通省作成資料（<https://www.mlit.go.jp/hakusyo/mlit/h27/hakusho/h28/html/n1111000.html>）をもとに当社が独自に作成

介護施設数

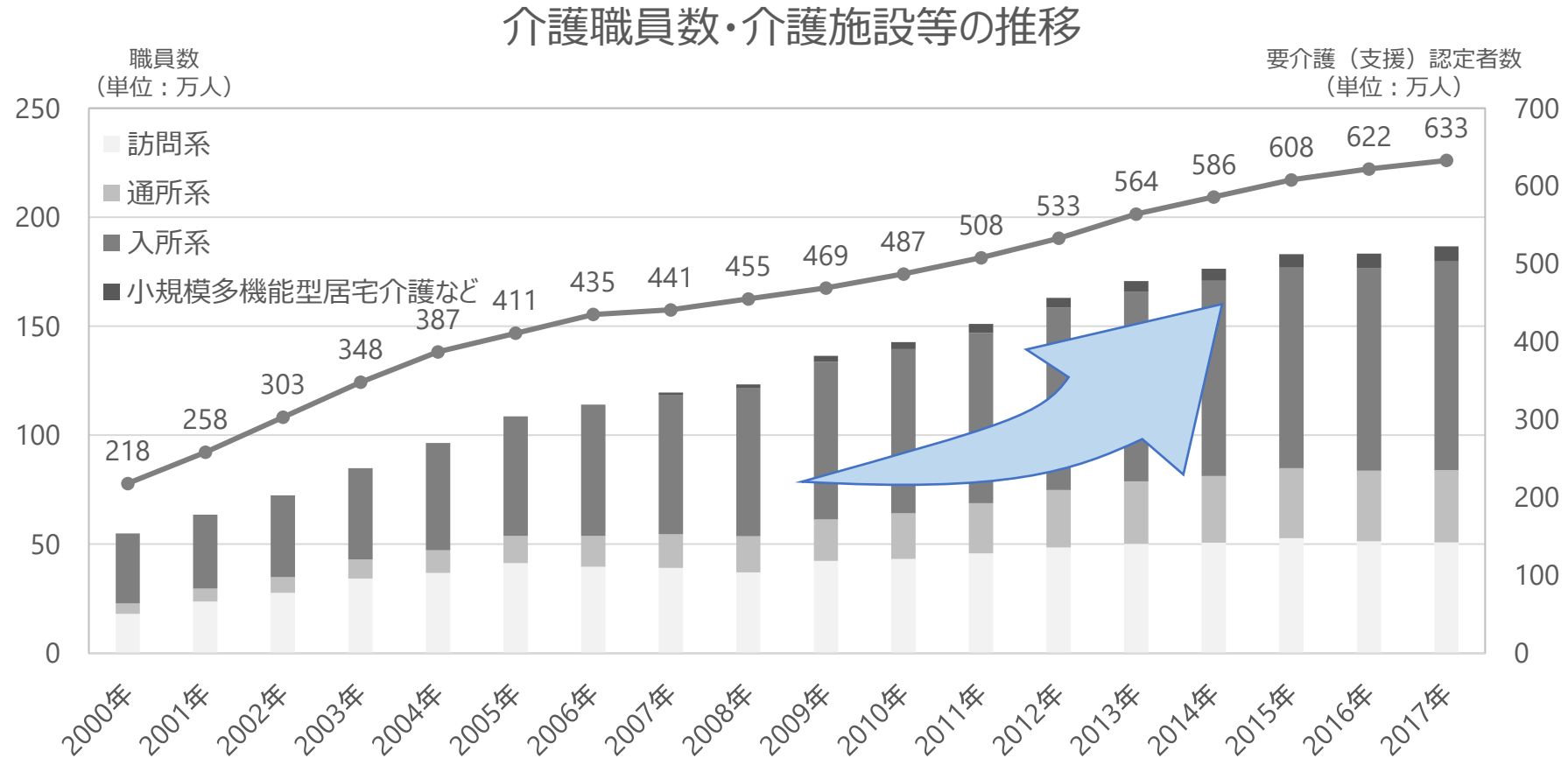
✓毎年右肩上がりで増加中



【出典】令和2年8月19日開催第182回社会保障審議会介護給付費分科会（web会議）資料の【資料1-5】高齢者住まい事業者団体連合会提出資料（<https://www.mhlw.go.jp/content/12300000/000660328.pdf>）の4頁「高齢者住まい・施設の件数」をもとに当社が独自に作成

介護職員数の推移

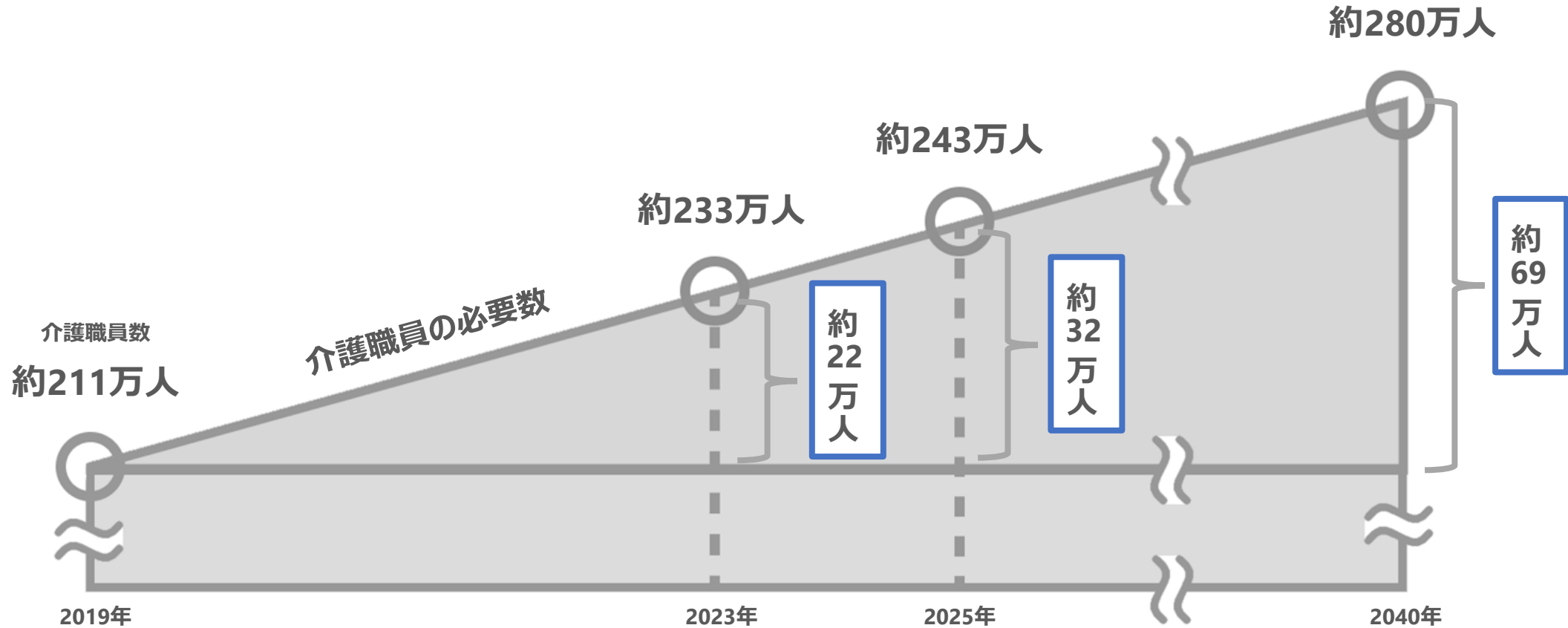
✓介護施設等の増加に伴い介護職員数が右肩上がり



【出典】令和元年7月26日開催第79回社会保障審議会介護保険部会参考資料の介護人材の確保・介護現場の革新（参考資料）
(<https://www.mhlw.go.jp/content/12300000/000531297.pdf>) の8頁「介護職員数の推移」をもとに当社が独自に作成

介護職員数の予測

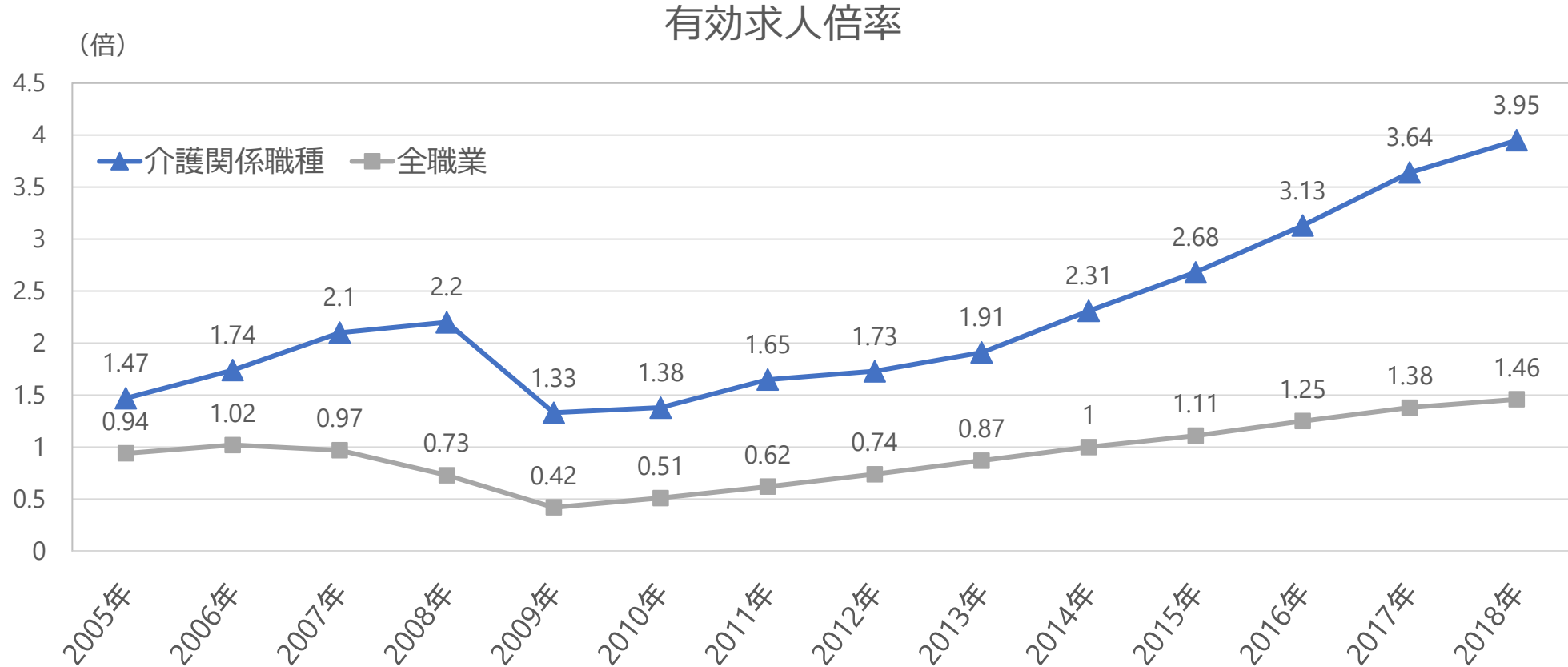
✓2040年まで介護職不足が加速する見通し



【出典】令和3年7月9日付、厚生労働省公表の「第8期介護保険事業計画に基づく介護職員の必要数について」の別紙1
(<https://www.mhlw.go.jp/content/12004000/000804129.pdf>) をもとに当社が独自に作成

介護職の有効求人倍率

✓ 人手不足の状況が続く

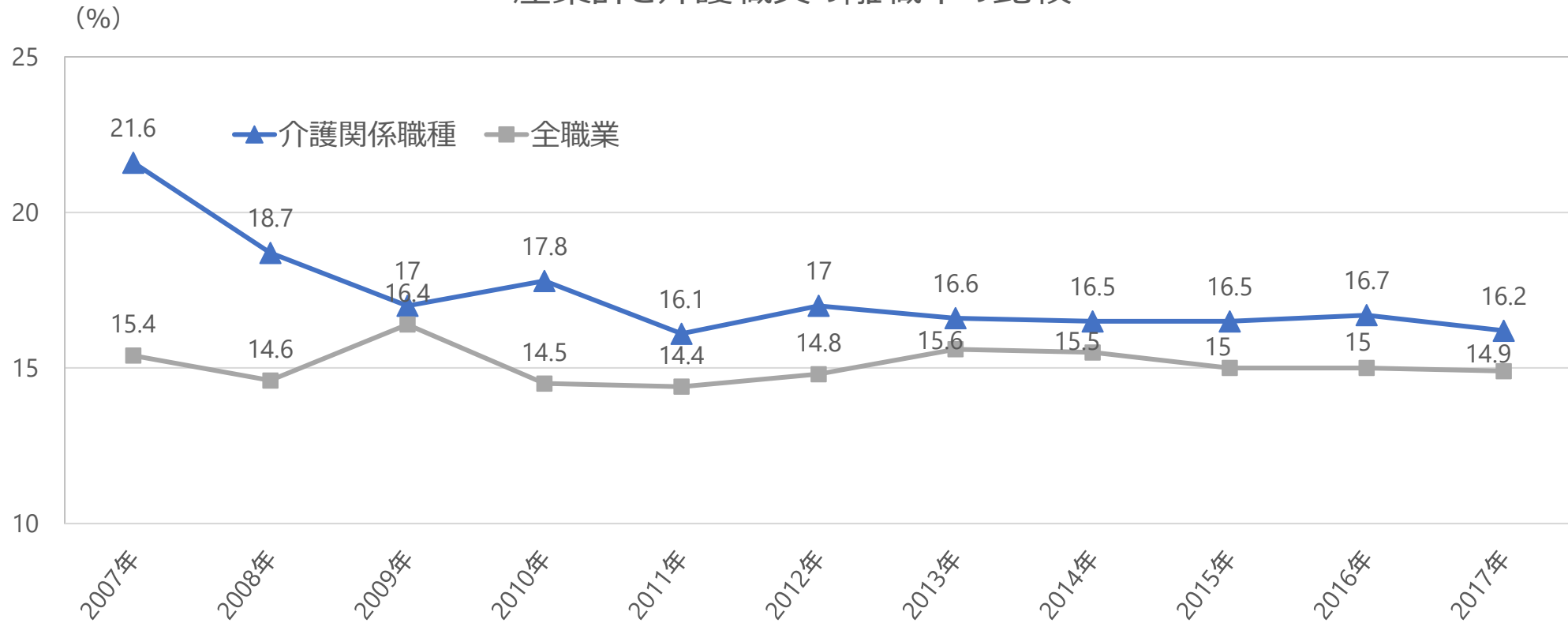


【出典】令和元年7月26日開催第79回社会保障審議会介護保険部会参考資料の介護人材の確保・介護現場の革新（参考資料）（<https://www.mhlw.go.jp/content/12300000/000531297.pdf>）の2頁「有効求人倍率（介護関係職種）と失業率【平成17年度～平成30年度／年度別】」をもとに当社が独自に作成

介護職の離職率

✓平均より高い離職率のため改善が必要不可欠

産業計と介護職員の離職率の比較



【出典】令和元年7月26日開催第79回社会保障審議会介護保険部会参考資料の介護人材の確保・介護現場の革新（参考資料）
（<https://www.mhlw.go.jp/content/12300000/000531297.pdf>）の9頁「産業計と介護職員の離職率の比較」をもとに当社が独自に作成